


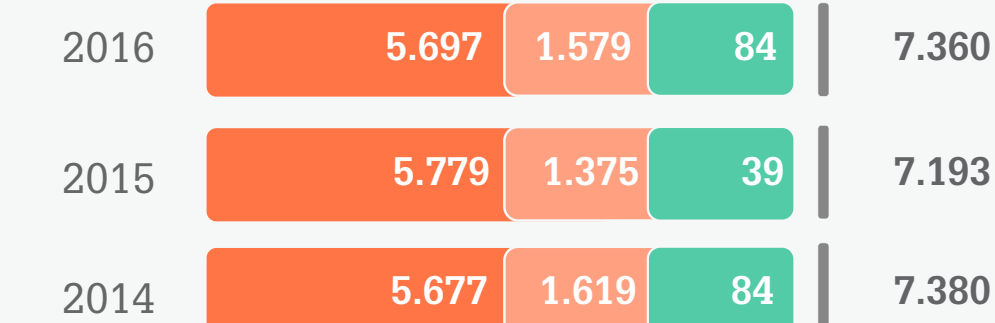
Hoe behartigde NN CDC Pensioenfonds jouw belangen in 2016 op het gebied van beleggen, kosten en bestuur? Welk bedrag betaalde de werkgever aan pensioenpremie voor de opbouw van jouw pensioen? En hoe stond het fonds er financieel voor? Deze en meer kengetallen vind je terug in dit jaarverslag 2016 in beeld. Het volledige verslag lees je [hier](#).

PREMIEBIJDRAGE

IN MILJOENEN

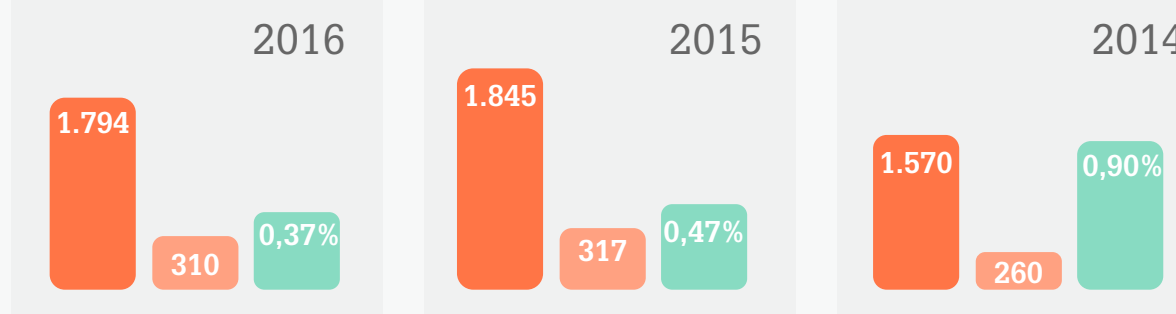


AANTAL DEELNEMERS



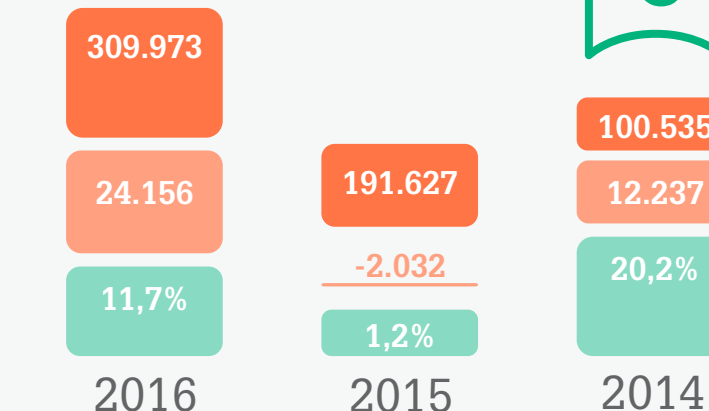
- Medewerkers
- Voormalige medewerkers
- Pensioengerechtigden
- Totaal

KOSTEN



- Pensioenuitvoerings- en administratiekosten (betaald door werkgever)
- Pensioenuitvoeringskosten (in euro per deelnemer en pensioengerechtigden)
- Vermogensbeheer (in % van het belegd vermogen)

BELEGGINGEN



- Belegd vermogen
- Beleggingsopbrengsten
- Beleggingsrendement



BESTUUR

ZITTINGSTERMIJN VAN TRANSITIEBESTUUR
EINDIGT OP 31 DECEMBER 2016

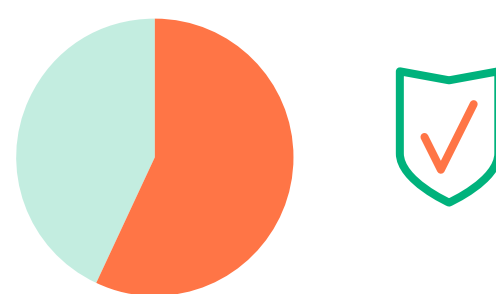
TEVREDENHEID
INFORMATIEMIDDELEN

73%



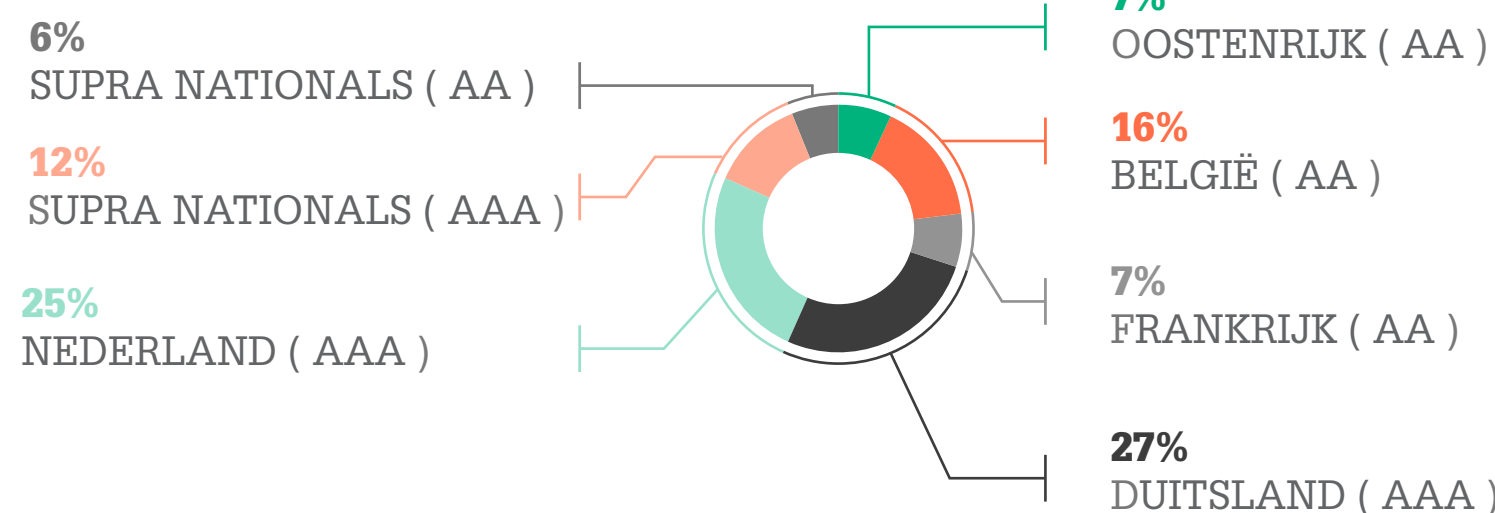
VAN DE MEDEWERKERS IS
TEVREDEN OVER DE
INFORMATIEMIDDELEN.

**AANPASSING
PENSIOENREGELING**

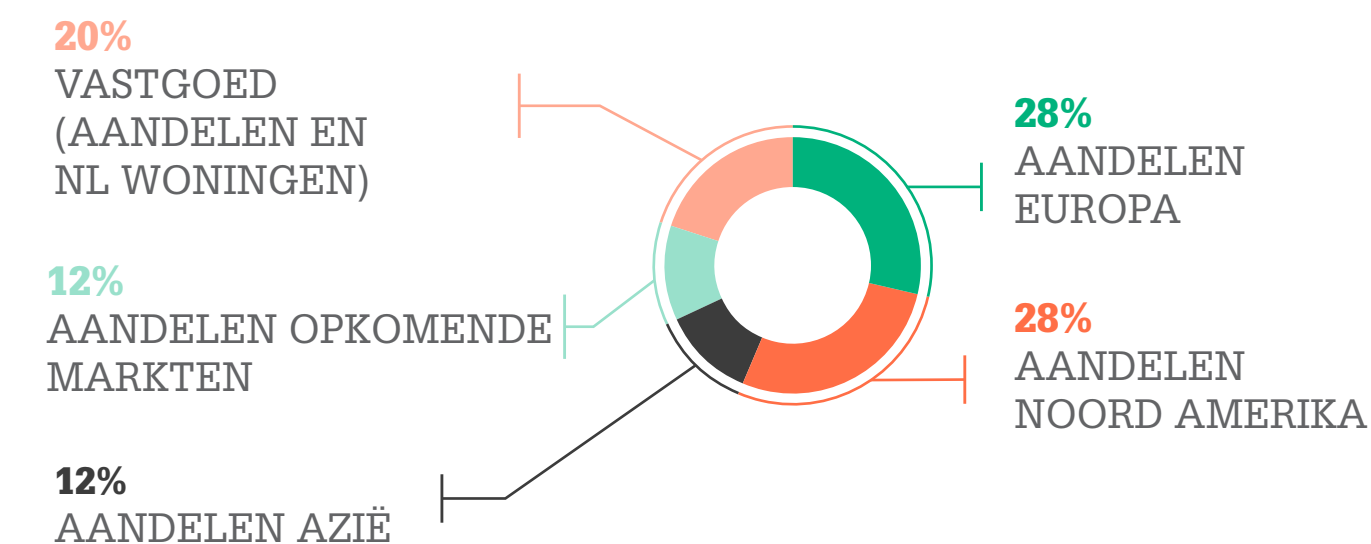


57% VAN DE MEDEWERKERS WEET
DAT PENSIOENREGELING PER
1 JANUARI 2016 IS AANGEPAST.


VERDELING MATCHING PORTEFEUILLE



VERDELING RETURN PORTEFEUILLE



TOESLAGVERLENING



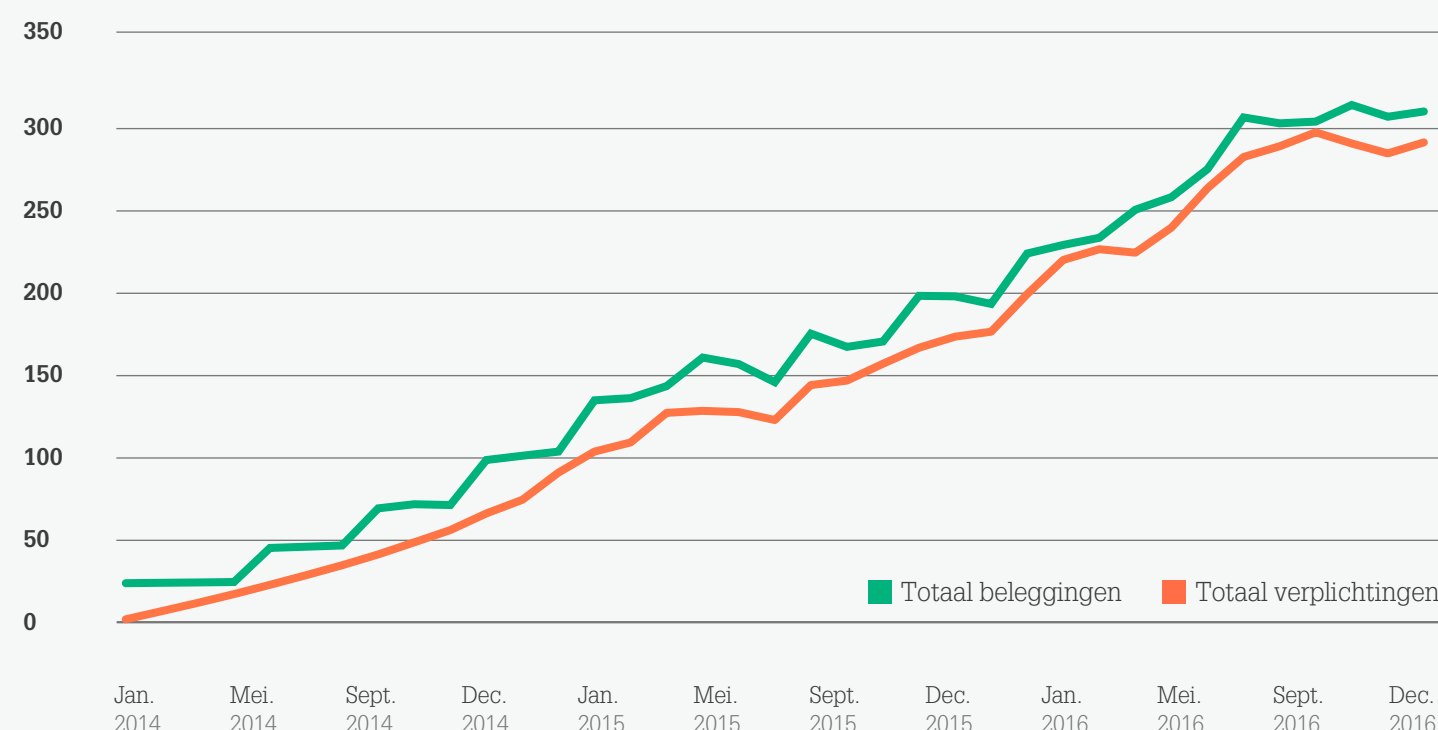
BEZOEK AAN WEBSITE



TEN OPZICHTE VAN 2015 STIJGT HET
BEZOEK AAN DE WEBSITE LICHT
MET 10 NAAR 660 PER MAAND.

TOTAAL BELEGGINGEN EN VERPLICHTINGEN

Totaal beleggingen en verplichtingen in € mln



DEKKINGSGRADEN

Ontwikkeling dekkingsgraden 2016 – ING CDC Pensioenfonds

